

KELİME AVI:

KUŞLAR

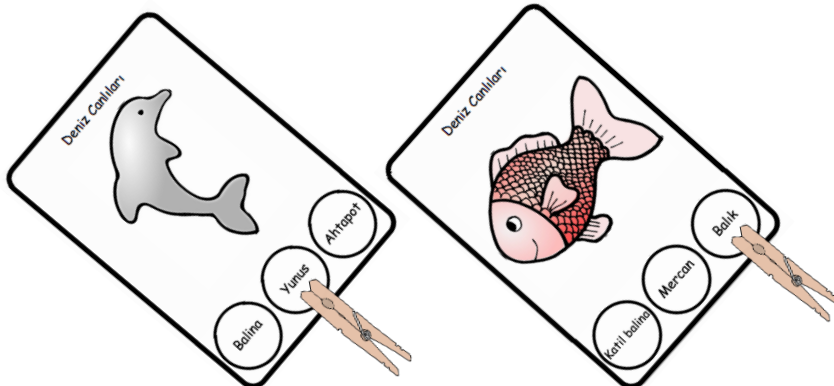





Materyal Hakkında

Bu materyal çocuklarınızla birlikte gerçekleştirebileceğiniz kelime tanıma çalışmalarını desteklemek amacıyla geliştirilmiştir. Kelime avı çocuklarınızın ince motor becerilerinin gelişimini desteklemesinin yanı sıra çocuklarda; görsel algı, yeni kelimeler öğrenme, sembolik okuma, okuma becerilerine hazırlık ve dikkat becerilerinin gelişimine katkı sağlamaktadır.

1. Bu çalışmayı gerçekleştirmek için dijital olarak hazırlanmış bu materyalin çıktısını alınız.
2. Materyali çizgilerinden dikkatlice kesiniz ve kestiğiniz parçaları laminasyon kaplama yapınız. Laminasyon kaplama imkanınız yoksa parçaları bir mukavva üzerine yapıştırınız ve koli bandı ile parçayı sarınız. Bunu yapmanız materyali dayanıklı hale getirecektir.
3. Çocuğunuzla kelime avı çalışması yapacağınız zaman mandal ve materyalleri çocuğunuzun çalışma masasının üzerinde hazır bulundurunuz.
4. Çocuğunuzun size bakmasını sağlayınız ve sonrasında başlama yönergesi veriniz. Başlama yönergeniz "Doğru kelimeyi bul" şeklinde olabilir.
5. Çocuğunuz resimle eşleşen doğru kelimeyi bulduğunda kelimenin üzerine mandal takmasını sağlayınız. Çocuğunuz mandalı doğru kelimeye taktığında onu ödüllendiriniz. Öğretim sürecinde fiziksel ipuçlarından yararlanabilirsiniz.



Kuşlar




Tavuk

Baykuş

Horoz

Kuşlar




Civciv

Kuş

Ördek

Kuşlar




Leylek

Hindi

Civciv

Kuşlar




Horoz

Güvercin

Civciv

Kuşlar



Ördek

Civciv

Kaz

Kuşlar




Civciv

Flamingo

Horoz

Kuşlar



Hindi

Güvercin

Kaz

Kuşlar



Ördek

Baykuş

Güvercin

Kuřlar




Papađan

Civciv

Ördek

Kuřlar




Hindi

Horoz

Papađan

Kuřlar




Kuř

Civciv

Hindi

Kuřlar



Civciv

Leylek

Ördek